

# REVITAL

magazine

ВЕСНА-ЛЕТО'2020

**И ХОЧЕТСЯ  
И КОЛЕТСЯ**

стр. 16-17

**ДОЧКИ-  
МАТЕРИ**

Покажи нам свою маму, и мы скажем, как ты будешь стареть

стр. 10-11

**СТОИЛО ЛИ  
ОТКРЫВАТЬ КЛИНИКУ?**

ответ в откровенном интервью  
«Из первых уст»

стр. 4-5

18+

**К**ак же быстро летит время!.. Вроде только вчера начиналась осень, и мы выпускали предыдущий номер журнала. Сколько у нас было радости и предвкушения — ведь мы приступили к знакомству с новым оборудованием и делали на него огромные ставки. Кажется, что это было совсем недавно... И вот уже опять весна! Традиционно это время года ассоциируется с возрождением, расцветом, интересными планами, целями и мечтами. Для нас эта весна — совершенно особенная, она наша новая отсчётная точка.

За прошедшие полгода мы убедились, что принятые ранее решения были верными, поэтому еще больше углубились в изучение нашего уникального лазера Fotona StarWalker MAQx — прошли целых два обучения работе на нем и теперь чувствуем себя уверенно. На сегодняшний день мы рады представить нашим пациентам несколько совершенно новых методик лазерного омоложения, лечения акне, сосудистых звездочек, удаления рубцов и нежелательного пигмента. Кстати, об удалении татуировок и татуажа мы подготовили целую статью! Еще в этом номере вас ждут откровенное интервью директора Revital Татьяны Ивановны Саликовой о том, стоит или нет открывать косметологическую клинику, а также советы из первых уст от наших косметологов по домашнему уходу. Не обошлось, разумеется, и без ставшего уже традиционным совместного фотопроекта с Екатериной Печерской. И, конечно, без наглядных примеров «до-после» наших пациентов.

А еще мы решили пересмотреть концепцию журнала, так что теперь на нашу обложку можете попасть и вы!

Надеемся, что этот выпуск оставит у вас впечатление легкого, приятного и полезного времяпровождения!

Ваша клиника Revital

---

#### НАД НОМЕРОМ РАБОТАЛИ:

Гл. редактор: Дарья Зуева  
Выпускающий редактор:  
Татьяна Саликова @kosmetolog\_salikova  
Макет, верстка: Сергей Сафонов  
Фотограф: Дарья Андреева @darina\_pa  
Фотограф проекта: Катерина Печерская  
@katerinapecherskaya  
Обложка: Юлия Боруш @modnayamama  
Фотомонтаж и стилизация:  
Маргарита Медведева @reetqa  
Отдел красоты: @svlabtomsk



**REVITAL**  
клиника эстетической  
косметологии

Томск, пр. Фрунзе, 88  
тел. (38822) 22-50-44

📍 revitaltomsk

📞 revital\_tomsk

В СВЯЗИ С НАЛИЧИЕМ ПРОТИВОПОКАЗАНИЙ НЕОБХОДИМА КОНСУЛЬТАЦИЯ СПЕЦИАЛИСТА



## АКЦИЯ REVITAL

СТИРАЕМ МОРЩИНЫ

С 1 АПРЕЛЯ  
ПО 31 МАЯ  
НА ПРОЦЕДУРЫ  
БОТУЛОТЕРАПИИ  
ДЕЙСТВУЕТ  
СКИДКА

до **25**%



## ИЗ ПЕРВЫХ УСТ

Эта статья — настоящее откровение директора и главного врача клиники Revital Саликовой Татьяны Ивановны. В ней она постаралась ответить читателям и самой себе на главный вопрос: «А стоила ли игра свеч?».



Открыла бы я еще раз клинику, если бы знала, как все будет? Это самый сложный вопрос, который мне постоянно задают люди из моего окружения, близкие и не очень. Да и я сама иногда себе этот вопрос задаю...

Потому что ответить на него отрицательно — точно быть нечестной, но и сказать да — язык не поворачивается. Почему? Да потому что ответственность большая! Когда я открывала клинику, то была слишком молода и многого просто не понимала и не знала... Сейчас я чувствую, что взвалила на себя тогда огромную ответственность. В первую очередь — перед своими сотрудниками. Во вторую — перед нашими пациентами.

В начале своей профессиональной деятельности, работая еще в другом лечебном учреждении, я столкнулась с абсолютной некомпетентностью его менеджеров. Именно поэтому мне и захотелось открыть что-то свое — клинику, где врача будут понимать, где медицинские аспекты будут превалировать над всеми остальными — имиджевыми, финансовыми и пр.


Самым простым оказалось продать свою квартиру, попросить деньги у отца и, осилив ремонт, открыться. Сложнее было дальше: разработать концепцию, донести до сотрудников главные цели и задачи, найти думающих на одной волне с тобой коллег, так же болеющих делом, как и ты.





Я не сразу созрела как менеджер, что и неудивительно, впрочем. Я же врач! Нас не учат в медицинском университете менеджменту. Но зато нам прививают там замечательные качества — любить людей, иметь огромное желание помогать им. Мне казалось тогда, что я готова для своего бизнеса, однако адекватным руководителем я стала не сразу. Да что говорить, я до сих пор тренируюсь в этом направлении!

Чтобы клиника была успешной, нужно постоянно вводить в список услуг новые позиции, следить за инновационным оборудованием и актуальными методиками, разрабатывать маркетинговые концепции. Часто меня спрашивают, как делать это все и не допускать ошибок? Мне понравилось, как моя хорошая знакомая сама и ответила на этот вопрос: «Мы же женщины — интуитивные существа. Многие делаем по своему внутреннему чутью».



Это мужчины — чистые математики, которые все сначала просчитывают, а потом уже приступают к действию. Так вот, я действительно поняла, что большинство моих решений основано на интуиции. Да, конечно, я что-то калькулирую, просчитываю, держу обязательно какие-то цифры в голове, но при этом достаточно часто полагаюсь на свой инстинкт. Пока он меня не подводит, надеюсь, и дальше будет так же.

Вообще я поняла, что организаторский и лечебный процессы — совершенно разные вещи. Я по-прежнему сейчас принимаю пациентов, для того чтобы быть в косметологическом русле. Иногда очень тяжело перестроиться с роли врача на роль директора. Даже сама сегодня порой не знаю, кто я больше — управленец или практикующий врач, что мне больше нравится и что лучше получается?..

10

вопросов

## ЧАСТО ЗАДАВАЕМЫХ КОСМЕТОЛОГУ

Отвечает  
врач-косметолог  
Дарья Васильевна  
Найденкина



### 1 **А косметолог — это настоящий врач?**

Естественно! Чтобы носить гордое звание — врач-косметолог, необходимо получить высшее медицинское образование, далее получить специализацию врача-дерматовенеролога и только после этого специализацию врача-косметолога. Вот такой длинный путь к любимой профессии.

### 2 **Я и моя подруга хотим чуть-чуть увеличить губы. Вы можете разделить шприц с препаратом на двоих?**

Категорически нет. Мне как врачу очень важно ваше здоровье, поэтому в инъекционной косметоло-

гии препарат никогда не делится между подругами, родственниками и т. д. В погоне за экономией не забывайте о своей безопасности и здоровье.

### 3 **Можно ли делать косметологические процедуры дома?**

Я не рекомендую проводить какие-либо косметологические процедуры в домашних условиях, так как у вас вряд ли получится соблюсти режим стерильности. А это значит, что вы рискуете занести бактерии и получить прямо противоположный эффект, который в конечном итоге будет гораздо дороже устранять под контролем врача.

## 4 Какие процедуры можно делать во время беременности?

В этот особенный период жизни женщины стоит обратить внимание на уходовые программы, маски и массажи, а вот агрессивные методики (инъекции, пилинги, аппаратные процедуры) категорически запрещены.

## 5 Зачем мне косметолог, если у меня нет проблем с кожей?

Косметолог — это ваш друг, союзник и наставник, который поможет выбрать долгосрочный план по поддержанию вашей естественной красоты и молодости.

## 6 Почему косметологические процедуры такие дорогие?

Цена любой процедуры складывается из нескольких показателей: проверенные годами компетенции и научные знания врача (которые нужно регулярно актуализировать и подтверждать), сертифицированные препараты, запатентованное оборудование, а самое главное — эффект, который вы получите после процедуры.

## 7 А мужчинам тоже нужен косметолог?

Если мужчина ведет социально активный образ жизни (регулярно выступает перед аудиторией, занимает высокую или публичную должность и т. д.), то без помощи косметолога не обойтись. Свежий и отдохнувший вид — это не только здоровый сон и образ жизни, правильное питание и отсутствие вредных привычек, но и регулярный уход за собой, в чем и помогает косметолог.

## 8 Косметологи ходят к косметологам или делают себе процедуры сами?

Конечно, ведь без помощи коллег нам просто не обойтись. Сложно трезво и объективно оценить, что именно нужно для вашей собственной кожи, поэтому независимый взгляд со стороны нужен обязательно.

**КОСМЕТОЛОГ – ЭТО ВАШ ДРУГ, СОЮЗНИК И НАСТАВНИК, КОТОРЫЙ ПОМОЖЕТ ВЫБРАТЬ ДОЛГОСРОЧНЫЙ ПЛАН ПО ПОДДЕРЖАНИЮ ВАШЕЙ ЕСТЕСТВЕННОЙ КРАСОТЫ И МОЛОДОСТИ.**

## 9 Если я перестану делать косметологические процедуры, эффект пропадет?

К сожалению, в косметологии нет волшебной таблетки, которая смогла бы раз и навсегда решить все проблемы пациентов. С помощью косметологических процедур мы можем приостановить и замедлить естественные процессы старения. Если вы перестанете обращаться к косметологу, то ваша кожа точно не станет хуже и не вернется в изначальное состояние, но естественные процессы старения продолжатся.

## 10 В каком возрасте косметолог уже не поможет?

Нет такого возраста, в котором не имеет смысла ходить к косметологу. Другое дело, что в каждом возрасте стоит адекватно подбирать процедуры, а также понимать, какой эффект возможно получить.



## СУХАЯ ВОЗРАСТНАЯ КОЖА

.....

Рекомендации  
по домашнему уходу  
врача-косметолога  
от Натальи Сергеевны  
Егориной

Вновь и вновь в своей практике при обсуждении с пациентом его домашнего ухода за кожей лица мне приходится сталкиваться с формальным отношением к этому вопросу. Но хочется напомнить, что здоровье нашей кожи на 90% зависит от ежедневной заботы о ней и только на 10% — от уходовых процедур в кабинете косметолога. На своем примере хочу показать, какие средства подходят моему типу кожи.

Для меня очень важным является этап очищения. Основной его принцип — качественно, но без агрессии, поэтому я использую молочко. Понятно, что молочко должно быть специализированным и иметь в своем составе активные компоненты с учетом типа кожи, поэтому для своей — сухой и чувствительной — я использую экстракт алоэ в составе Aloe Sensitive Cleansing Milk от Dr. Spiller.

Идеальное решение — после умывания протонизировать кожу лица соответствующим тоником. В домашнем уходе возможно использование липосомального лосьона с гиалуроновой кислотой Sensyses Cleanser Hyaluronic Mediderma,

который обеспечивает качественное и щадящее удаление макияжа и тонизирование без других дополнительных средств.

Так как моя кожа сухая и испытывает недостаток в липидах (жирах), то главная задача — это восполнение данного дефицита с целью восстановления барьерной функции кожи. Отличным вариантом является ламеллярная косметика от Dr. Spiller, с ней моя кожа не шелушится и всегда увлажнена. На данный момент я использую Aloe Day Cream, и, хотя периодически я меняю средства, но остаюсь верна этой марке.

Отдельно хочу поговорить об anti-age косметике, которая есть в моем арсенале. В холодное время года я предпочитаю крем Silk Complex от Dr. Spiller, а в теплое — Vitamin C-Plus Cream Light от Dr. Spiller. Эти средства обладают мощным регенерирующим эффектом, что и требуется для возрастной кожи. В заключение хочу сказать, что независимо от времени года я всегда использую солнцезащитные средства: мой фаворит — это Sun Sensitive Emulsion SPF 30-50 от Dr. Spiller.



## ЧУВСТВИТЕЛЬНАЯ И СУХАЯ КОЖА

Рекомендации  
по домашнему уходу  
врача-косметолога  
от Татьяны Андреевны  
Зыковой



**М**еня часто спрашивают, как я ухаживаю за кожей. Ну что ж, пришло время раскрыть карты! Итак, мне дано: чувствительная кожа с признаками купероза, склонная к сухости и покраснениям. Букет проблем не самый простой, поэтому и уход у меня сложный.

Основным помощником моей кожи является азелаиновая кислота. Она обладает противовоспалительным действием, мягко отшелушивает кожу и укрепляет сосуды. Как раз то, что мне нужно. Легкую текстуру и правильный эффективный состав я нашла в геле Azelac от Sesderma, который со мной неизменно каждый вечер.

В зимнее время, когда кожа начинает сохнуть особенно сильно, мне помогает крем Atopises Sesderma: он отлично напитывает ее и при этом не оставляет пленки. Наношу его по утрам, и кожа довольна весь день.

В летнюю жару мне всегда хочется чего-то максимально легкого на лице, поэтому для дневного ухода в это время года я использую сыворотки (спреи) с антиоксидантами. Свежий цвет лица, укрепление сосудов, профилактика фотостарения в сочетании с невесомой

**ОСНОВНЫМ ПОМОЩНИКОМ МОЕЙ КОЖИ ЯВЛЯЕТСЯ АЗЕЛАИНОВАЯ КИСЛОТА. ОНА МЯГКО ОТШЕЛУШИВАЕТ КОЖУ И УКРЕПЛЯЕТ СОСУДЫ.**

дымкой — идеально! Два моих любимых средства от Sesderma — C-Vit Mist (с витамином С) и Resveraderm Mist (с ресвератролом).

Еще одна основа моего ухода — солнцезащитное средство. Зимой — в солнечные дни, с марта по ноябрь — ежедневно. Зачем? Во-первых, хочу оставаться дольше молодой. Во-вторых, при использовании кислот в домашнем уходе кожа становится более чувствительной к солнцу, и защита ей необходима. А в-третьих, УФ способствует прогрессированию купероза, чего мне совсем не хочется. Так что без Repaskin Silk Touch SPF 50 Sesderma — никуда.

Да, возможно, кому-то все это покажется сложным, но оно того стоит! Этот уход я использую уже в течение 2-х лет, и кожа однозначно становится лучше!

Татьяна Ивановна  
Саликова вместе  
с мамой



## ДОЧКИ-МАТЕРИ

Предсказать будущее, конечно, невозможно. Но хороший косметолог знает, что процессы старения обусловлены генетикой.



Наталья Сергеевна  
Егорина вместе  
со своей дочерью

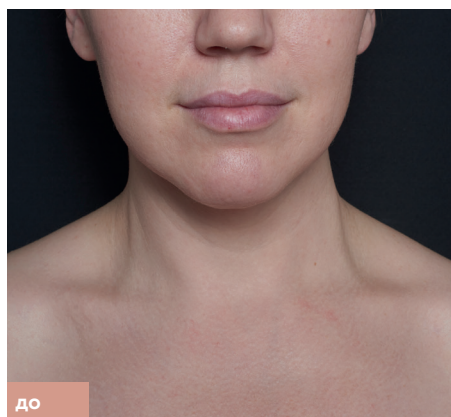


Поэтому опытному специалисту достаточно посмотреть на фотографию вашей мамы, чтобы спрогнозировать то, как скорее всего вы будете выглядеть через десяток лет. А это значит, что он сможет максимально эффективно поработать с вами сегодня.

# ДЕЛИКАТНЫЕ ЗОНЫ

## МОЛОДОСТЬ ДО КОНЧИКОВ ПАЛЬЦЕВ!

Лицо не единственный маркёр возраста женщины, хотя ему, конечно, уделяется больше всего внимания в кабинетах косметологов. Однако есть еще три зоны, которые волей не волей могут выдать истинную цифру в паспорте – это кисти рук, шея и зона декольте. Существует разные методики поддержания их молодости, как аппаратные, так и инъекционные. Мы решили провести эксперимент и попытались за месяц добиться видимого эффекта при помощи только инъекционных методик.



**Пациентка:** возраст 37 лет.

**Пожелания пациентки:** избавиться от колец Венеры на шее и увлажнить кожу.

**Доктор:** Наталья Сергеевна Егорина.

**Препарат:** биоревитализация Juvederm Volite (1 ml).

**КОММЕНТАРИЙ КОСМЕТОЛОГА:**

в результате процедуры получили более увлажнённую кожу, повысился её тонус, благодаря чему стали менее заметны горизонтальные морщины шеи. Для усиления эффекта пациентке было рекомендовано провести курс лазерного омоложения.



**Пациентка:** возраст 67 лет.  
**Пожелания пациентки:** увлажнить кожу, разгладить морщины.  
**Доктор:** Татьяна Ивановна Саликова.  
**Препараты:** контурная пластика IAL SYSTEM DUO (2 ml).



**КОММЕНТАРИЙ КОСМЕТОЛОГА:**  
 Контурная пластика препаратом IAL SYSTEM DUO позволила восстановить утраченные объемы тканей, морщины разгладились, а рельеф кожи стал ровнее.



**Пациентка:** возраст 50 лет.  
**Пожелания пациентки:** избавиться от морщин в области декольте, выровнять тон кожи, вернуть ей тонус.  
**Доктор:** Татьяна Андреевна Зыкова.  
**Препарат:** биоревитализация Restylane Vital (1 ml).



**КОММЕНТАРИЙ КОСМЕТОЛОГА:**  
 благодаря скинбустеру Restylane Vital мы получили значительное улучшение качества кожи зоны декольте, тон стал более ровным, кожа — упругой. Рекомендовано повторить процедуру в сочетании с аппаратными методиками.





## УЗЛОВЫЕ МОМЕНТЫ

.....

О проблеме сосудистых звездочек расскажет эксперт и гость нашего журнала, врач-флеболог Илья Лызко

Отношение к варикозной болезни нижних конечностей в последние десятилетия сильно изменилось: от почти полного ее игнорирования и врачами, и пациентами — «она есть у всех, все с ней живут, и лечить ее не надо, если не беспокоит...» — до появления врачей-флебологов и все более частой информации в СМИ о смерти известных людей от одного из осложнений варикоза — тромбоземболии.

Старый советский постулат «не лечить, если не беспокоит» в настоящее время сменился стратегией раннего выявления групп риска, которые могут подвергаться варикозной болезни, и безотлагательного лечения уже при первых ее проявлениях. Разобраться, как проявляется заболевание и куда следует обращаться при подозрении на него, мы поможем вам совместно с хирургом-флебологом медицинского центра «Улыбка», кандидатом медицинских наук Ильей Анатольевичем Лызко.

— Самое частое проявление варикоза — только эстетическое — появление сосудистых звездочек на ногах после беременности или на фоне приема гормональной контрацепции. Никакие отеки или боли в ногах при этом не беспокоят. В таком случае вам прямая дорога на консультацию к флебологу и назначение УЗИ вен нижних конечностей, а затем, если есть показания, можно устранить расширенные вены лазером у косметолога, либо с помощью склеротерапии у флеболога. К со-

жалению, эффект от этих процедур сохранится не на всю жизнь, а лишь на несколько лет, и никакие мази или таблетки не убергут вас от появления новых звездочек. После их появления лечение придется повторить.

Второй вариант проявления варикоза — наличие видимых на коже голубых вен около 3–4 мм диаметром, но также без отеков и болей в ногах. Пациентам нужен осмотр у специалиста, который рекомендует либо лазерную терапию в кабинете врача-косметолога, либо микропенную склеротерапию у флеболога. Профилактика повторного появления сосудистой сетки в ближайшее после лечения время — это ношение компрессионного трикотажа 1-го класса.

**СОВРЕМЕННАЯ МЕДИЦИНА ПОЗВОЛЯЕТ ИЗБАВИТЬСЯ ОТ ВАРИКОЗА В ТЕЧЕНИЕ 1–1,5 ЧАСОВ БЕЗ ГОСПИТАЛИЗАЦИИ, СОВЕРШЕННО БЕЗБОЛЕЗНЕННО И ИСКЛЮЧАЯ НАРКОЗ.**

Наличие крупных венозных шишек на ногах, которые прощупываются руками и явно выделяются над поверхностью кожи, предполагает (после прохождения обязательного УЗИ вен нижних конечностей) лечение только у флеболога.

Люди, имеющие заболевания вен нижних конечностей, должны знать, что сегодня помочь им может не только классическая операция. Современная

медицина позволяет избавиться от варикоза в течение 1–1,5 часа без госпитализации, совершенно безболезненно и исключая наркоз.

При наличии у пациента запущенной варикозной болезни в стадии, когда речь заходит о возникновении осложнений (тромбофлебите или трофической язве), тактика лечения будет выбрана врачом-флебологом индивидуально и сочетать в себе все возможные методики современной флебологии в разных комбинациях. Но мы надеемся, что эта статья поможет вам не довести свои ноги до такого состояния!



Томск, ул. Смирнова, 38а, пер. 1905 года, 6а  
 tomsmile.ru, (3822) 72-70-80,  
 @dr.lyzko\_ilya

лицензия ЛО-70-01-002545



**Пациентка:**  
возраст 60 лет.

**Пожелания пациентки:**  
избавиться от кисетных морщин, восполнить объём губ.

**Доктор:**  
Наталья Сергеевна Егорина.

**Препарат:**  
Juvederm Ultra 3 (1 ml).

**КОММЕНТАРИЙ КОСМЕТОЛОГА:** Главная задача — скорректировать возрастные изменения так, чтобы контурная пластика выглядела максимально естественно. Главный страх пациенток этой возрастной группы — не выглядеть вульгарно.

# И ХОЧЕТСЯ И КОЛЕТСЯ!



**Пациентка:**  
возраст 29 лет.

**Пожелания пациентки:**  
избавиться от складчатости, вывернуть уголки верхней губы, увлажнить губы.

**Доктор:**  
Наталья Сергеевна Егорина.

**Препарат:**  
Juvederm Ultra 3 (1 ml).

**КОММЕНТАРИЙ КОСМЕТОЛОГА:** Есть такая особенность губ как повышенная исчерченность, которая придаёт им неухоженный вид. При помощи контурной пластики это можно скорректировать. При этом важно было и так пухлые от природы губы не превратить в «вареники».





до



после

**Пациентка:**

возраст 29 лет.

**Пожелания пациентки:**

увеличить объём губ,  
сохранив естественность.

**Доктор:**

Дарья Васильевна  
Найдёнкина.

**Препарат:**

**Belotero Intense(1 ml).**

**КОММЕНТАРИЙ КОСМЕТОЛОГА:** Казалось бы, в 29 еще рано делать губы. Однако от природы тонкие губы влияют на весь образ лица в целом, поэтому, добавив им объём, мы сгармонизировали все черты лица.



до



после

**Пациентка:**

возраст 36 лет.

**Пожелания пациентки:**

исправить асимметрию  
верхней губы.

**Доктор:**

Татьяна Ивановна Саликова.

**Препарат:**

**Juviderm Smile (0,55 ml).**

**КОММЕНТАРИЙ КОСМЕТОЛОГА:** Асимметрия губ вызвана изменениями со стороны челюстно-лицевого аппарата. Контурная пластика позволяет сгладить данные проявления, чтобы эстетически лицо выглядело более симметрично, а значит более симпатично.



до



после

**Пациентка:**

возраст 46 лет.

**Пожелания пациентки:**

вернуть прежний объём.

**Доктор:**

Татьяна Ивановна Саликова.

**Препарат:**

**Juviderm Ultra 3 (1 ml).**

**КОММЕНТАРИЙ КОСМЕТОЛОГА:** Зрелые губы чаще всего теряют объём, даже если от природы они были пухлыми. Поэтому омоложение лица должно включать в себя и коррекцию губ с помощью контурной пластики.

# УДАЛИТЬ, НЕЛЬЗЯ ОСТАВИТЬ!

Почему люди решают удалить татуировку? Поменялись вкусы и взгляды на жизнь, стали иными обстоятельства, в которых находится человек, качество татуировки оказалось гораздо хуже ожидаемого, а может быть, вы не знали, что китайские иероглифы расшифровываются совсем по-другому. Причин может быть множество.



Когда приходит решение избавиться от «ошибки прошлого», большинство пациентов интересуются одними и теми же вопросами. Поэтому мы решили подробно

ответить на каждый из них. Итак, давайте начнем.

## **МОЖНО ЛИ УДАЛИТЬ ТАТУИРОВКУ НАВСЕГДА?**

Да, с помощью лазера новейшего поколения Fotona StarWalker MaQX. На данный момент это единственный в России и мире лазер, который может справиться со всеми, даже самыми сложными, татуировками абсолютно любого цвета и размера.

## **БОЛЬНО ЛИ УДАЛЯТЬ ТАТУИРОВКУ?**

Лазерное удаление считается наиболее безболезненным. В процессе процедуры вы будете чувствовать незначительное жжение и покалывание. Перед ее началом врач-косметолог обязательно наносит местное анестезирующее средство, которое помогает пациенту чувствовать себя максимально комфортно.

## **БЕЗОПАСНО ЛИ ЭТО, У МЕНЯ ОСТАНУТСЯ ШРАМЫ?**

В настоящий момент на рынке существует множество различных видов лазеров, с помощью которых можно удалять нежелательный пигмент. Но только у Fotona StarWalker MaQX есть запатентованная двухэтапная методика, которая позволяет избежать нежелательных шрамов. На первом этапе кожа пациента подготавливается к удалению пигмента с помощью специального режима, и только на втором происходит непосредственное удаление. При этом лазер не повреждает здоровые клетки, он воздействует только на пигмент, находящийся в эпидермальном и дермальном слоях кожи. Именно благодаря подготовительному этапу исключается перегревание и рубцевание тканей.

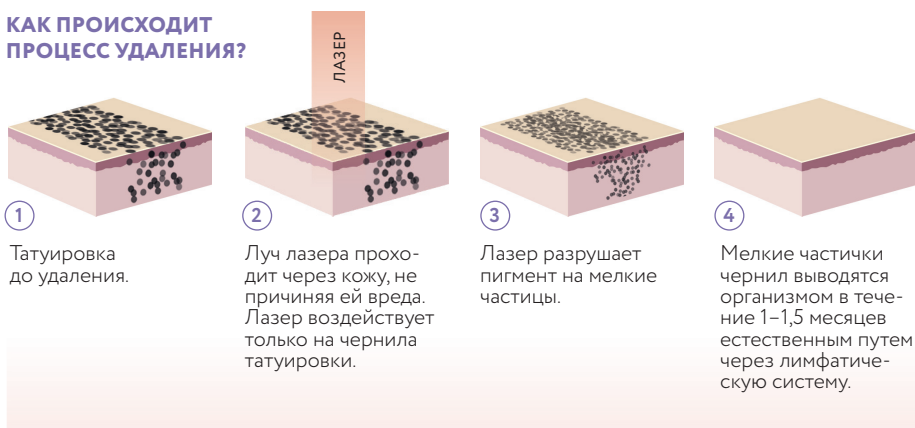
## **СКОЛЬКО ПРИДЁТСЯ ЗАПЛАТИТЬ?**

Всё зависит от размера татуировки, глубины и качества пигмента, а также от количества сеансов. В нашей клинике цены начинаются с 2000 рублей за один сеанс. Подробный прайс-лист вы можете посмотреть на сайте [revitaltomsk.ru](http://revitaltomsk.ru).





## КАК ПРОИСХОДИТ ПРОЦЕСС УДАЛЕНИЯ?



## СКОЛЬКО ВРЕМЕНИ ЗАЙМЁТ УДАЛЕНИЕ?

Это опять же очень индивидуально. Практика показала, что черный пигмент уходит быстрее цветного. На него, как правило, требуется курс из 3–7 процедур, каждая из которых делается раз в 3–4 недели. Да, на первый взгляд может показаться, что процесс очень длительный, но только так мы можем гарантировать результат и безопасность.

В заключение хотим сказать: если у вас есть нежелательная татуировка или неудачный перманентный макияж, это не повод для комплексов.

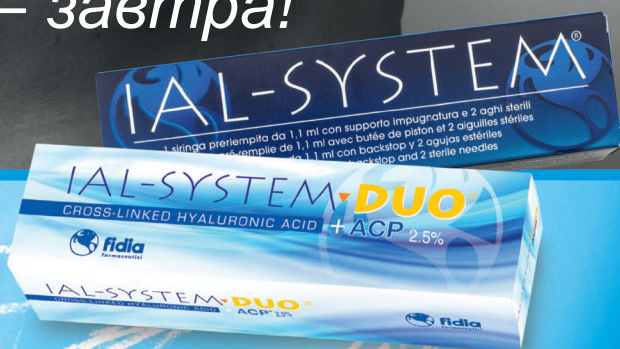
**Благодаря нашему лазеру Fotona StarWalker MaQX эту эстетическую проблему можно решить раз и навсегда!**



green injections  
международный  
эко-проект

ЭКОЛОГИЯ КРАСОТЫ  
www.biorevolumetria.ru

Безопасность - сегодня,  
уверенность — завтра!



PHITOGEN

ООО «ФИТОДЖЕН»  
115054, Москва, ул. Дубининская, д. 35, оф. 803  
тел./факс: (493) 787-7212, (495) 633-2820, 633-2714  
phitogen@bk.ru

MASPI

ООО «МАСПИ ЛАЙН»  
191011, Санкт-Петербург, ул. Караванная, д. 1, оф. 324  
тел./факс: (812) 310-2348, 310-2601, 310-2688, (911) 929-3931  
maspi@bk.ru

[www.ial-system.ru](http://www.ial-system.ru)

[www.biorevolumetria.ru](http://www.biorevolumetria.ru)

**Эту процедуру можно сделать в клинике «REVITAL».**

Препараты предназначены для восстановления контуров  
молодого лица с одновременным биоревитализирующим действием на ткани.